

PROGRAMA DE RETORNO VOLUNTARIO ASISTIDO

El Programa de Retorno Voluntario Asistido de la OIM tiene como objetivo lograr el retorno voluntario, ordenado y humano de los migrantes que no pueden o no quieren permanecer en sus países de tránsito o destino y desean regresar voluntariamente a su país de origen.

Desde el 4 de noviembre de 2018, la OIM ha brindado asistencia de retorno voluntario en México específicamente en Ciudad de México, Tapachula, Tijuana, Ciudad Juárez, Monterrey, San Luis Potosí, Piedras Negras, Celaya, Saltillo, Guadalajara y Guanajuato; y en Guatemala desde Tecún Umán. Hasta el 10 de Noviembre de 2019, se ha brindado asistencia a 2,040 personas, de las cuales 107 son niños, niñas y adolescentes migrantes no acompañados y 315 niños, niñas y adolescentes migrantes acompañados.

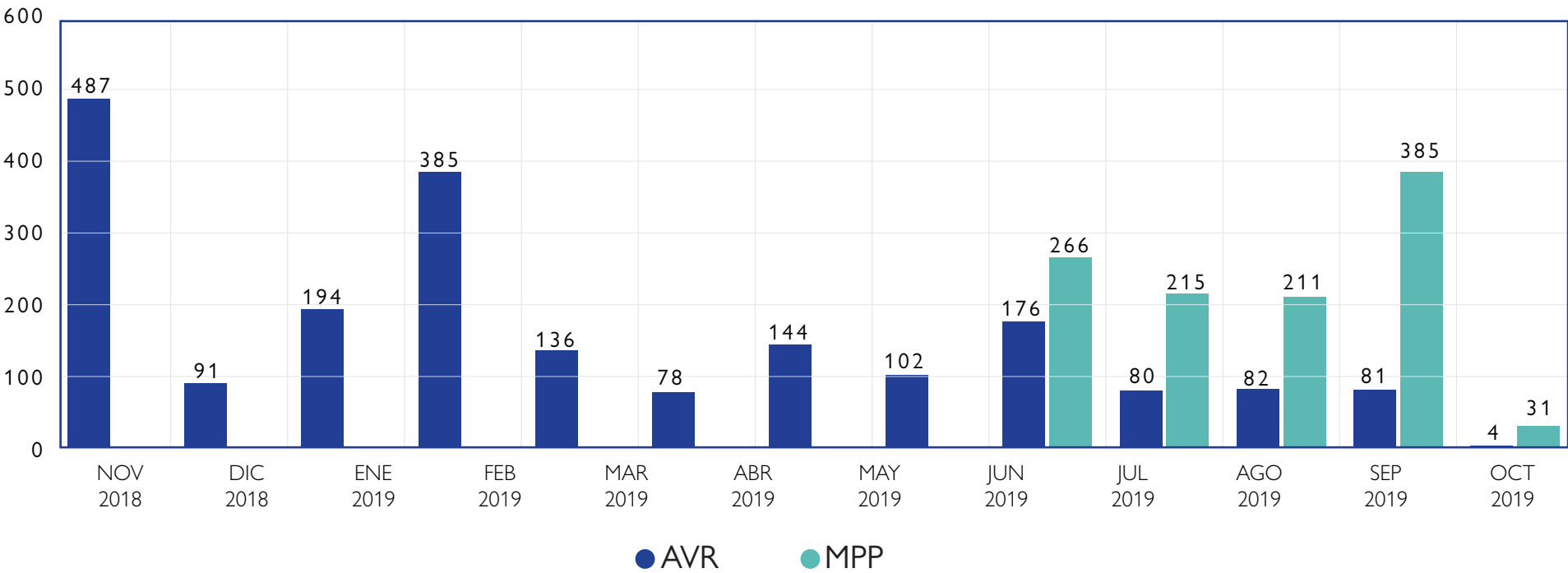
Asimismo, desde el 01 de Julio del 2019, la OIM ha dado apertura al Programa de Retorno Voluntario para aquellas personas que desisten del proceso de los "Protocolos de Protección a Migrantes" (MPP por sus siglas en inglés) de los Estados Unidos de América, o que han recibido una respuesta negativa a su solicitud, esto en la frontera norte de México, específicamente en Ciudad Juárez, Tijuana y Matamoros. No obstante, se están incrementando las operaciones en el norte del país en Mexicali, Nuevo Laredo, San Luis Río Colorado y Nogales, a la fecha sin ningún retorno asistido efectuado.

Desde entonces se han efectuado 1,108 retornos voluntarios asistidos en este contexto, de los cuales 525 corresponden a niños, niñas y adolescentes migrantes acompañados. No se registran casos de niños, niñas o adolescentes no acompañados.

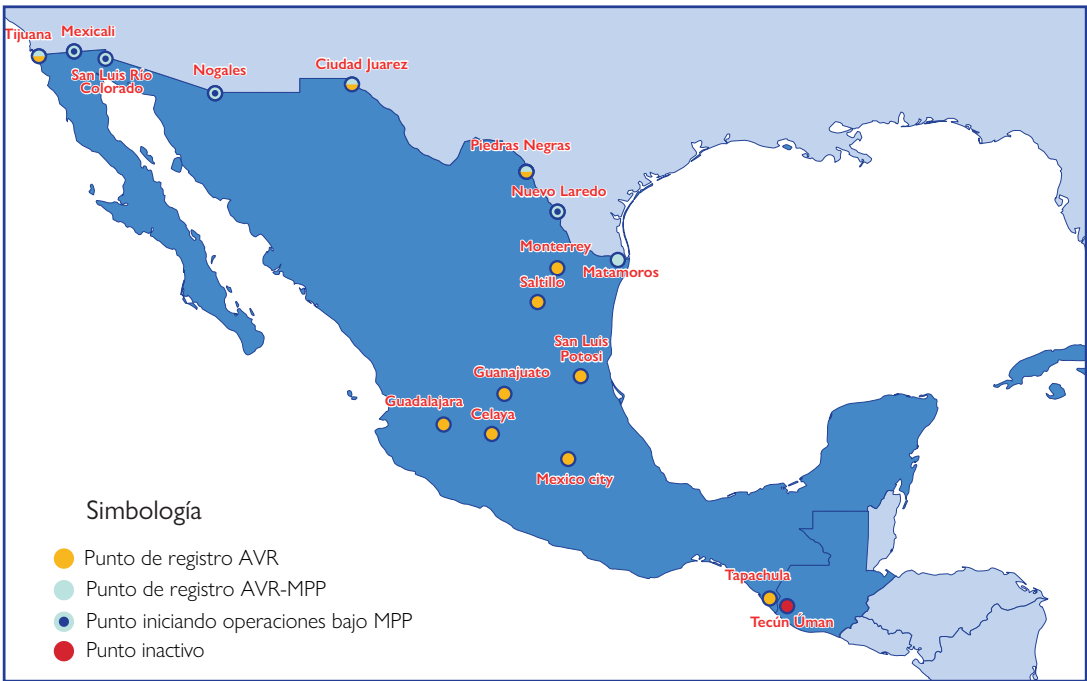
TABLA RESUMEN

Programa	Mayores de edad	Adolescentes, niños y niñas no acompañados	Adolescentes, niños y niñas acompañados	Retornos desde el 4 de Noviembre, 2019	Total
Retorno voluntario asistido en México y Guatemala	1,618	107	315	4	2,040
MPP	583	0	525	31	1,108
Total	2,201	107	840	35	3,148

RETORNOS POR MES



UBICACIÓN DE LOS PUNTOS OPERATIVOS



RETORNO VOLUNTARIO ASISTIDO EN MÉXICO Y GUATEMALA

En México, la gran mayoría de los casos se registran en la Ciudad de México (45%) y en Tapachula (26%). El resto de los casos están registrados en Tijuana (18%), Ciudad Juárez (5%), Monterrey (3%), Piedras Negras (1%), Guanajuato (1%), San Luis Potosí, Celaya, Guadalajara y Saltillo (<1%).

Todos los niños, niñas y adolescentes migrantes no acompañados registrados en México han sido beneficiados de un retorno voluntario asistido por vía aérea, debido a su alto estado de vulnerabilidad.

En el caso de Guatemala, el Programa de Retorno Voluntario ha operado desde la frontera con México en Tecún Umán por vía terrestre solamente. El 84% de las personas migrantes registradas en Guatemala retornaron a Honduras y un 16% a El Salvador.

En cuanto a medios de transporte, el 81% de las personas han sido retornadas por medio de transporte terrestre, el 7% por medio de transporte aéreo (niños, niñas y adolescentes migrantes no acompañados) y el 12% ha utilizado de manera alterna la vía aérea y terrestre para efectuar su retorno asistido.

Total de retornos voluntarios asistidos

2,040

Niñas, niños y adolescentes migrantes no acompañados<sup>1</sup>

107

MEDIO DE TRANSPORTE



81%  
Tierra



12%  
Aire/Tierra



7%  
Aire

<sup>1</sup> Incluidos en el total de retornos voluntarios asistidos.



PERFIL DE LAS PERSONAS ATENDIDAS

NACIONALIDADES



Honduras  
77%



El Salvador  
18%



Guatemala  
4%



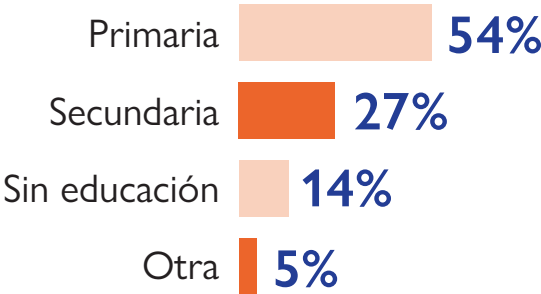
Nicaragua  
<1%



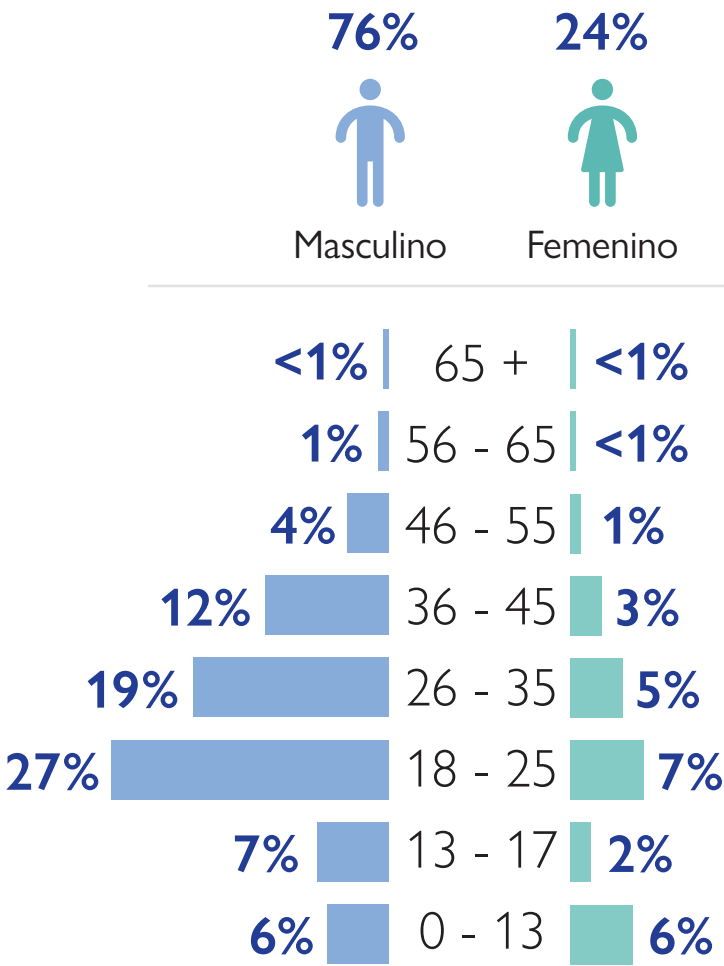
México  
<1%

La mayoría de las personas que han sido asistidas poseen nacionalidad hondureña (77%) y salvadoreña (18%). Un 76% de las personas son hombres y un 24% son mujeres, cuyas edades se concentran entre los 18 y 45 años (77%).

EDUCACIÓN



SEXO Y EDAD



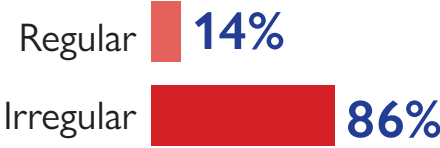
Las personas migrantes al momento del retorno voluntario poseían estatus migratorio irregular (86%) de las cuales el 65% se encontraban en México y el 35% en Guatemala.

El nivel educativo de estas personas es en su mayoría de primaria (54%), las cuales el 21% son mujeres y 79% son hombres y a nivel de secundaria (27%) donde 22% son mujeres y 78% son hombres. El 14% no poseen ningún nivel de escolaridad, esto porque el 57% de ellos son niñas y niños menores de 5 años que todavía no han ingresado a la educación general básica, mientras que el 43% son personas mayores de edad que no pudieron ingresar a la educación general básica (16% mujeres, 84% hombres).


Además, el sector agrícola se posiciona como el área en la que más personas se han desempeñado en sus países de origen (25%), seguido del sector construcción (17%). Con respecto a otras ocupaciones que mencionaron las personas migrantes, en menor proporción, se incluyen las actividades relacionadas a hotelería, turismo, mecánica, seguridad, silvicultura, madera, minería, entre otras.

En el sector agrícola, las personas tienen educación primaria (67%) y es seguida de la educación secundaria (18%). En el sector construcción, las personas poseen educación primaria (59%) y secundaria (24%) principalmente. En el sector ocupaciones diversas, se puede identificar que las personas poseen nivel educativo de primaria (46%) y secundaria (39%) principalmente.

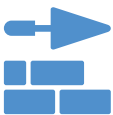
ESTATUS MIGRATORIO



AREA DE OCUPACIÓN



25%  
Agricultura,  
ganadería, silvicultura,  
caza y pesca



17%  
Construcción



16%  
Otras  
ocupaciones



12%  
Comercio



10%  
Estudiantes



8%  
Servicios domésticos  
no remunerados

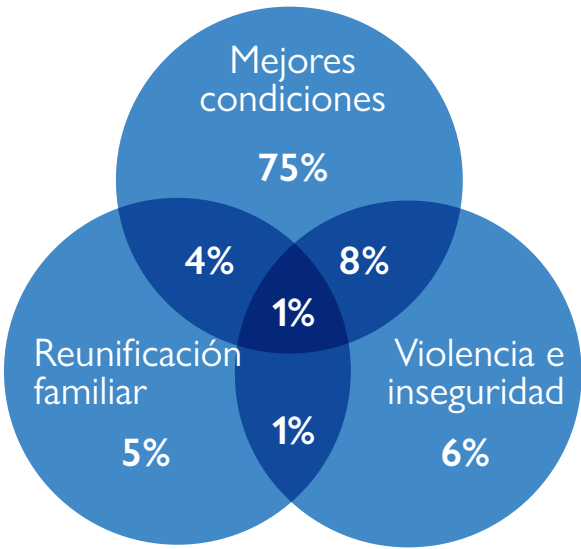


6%  
Transporte



6%  
Operario de  
manufactura e industria

RAZONES PARA MIGRAR



Para la representación del gráfico adjunto, se utilizaron tres categorías que sintetizan de forma concisa las principales razones que motivan a migrar. La búsqueda de condiciones de vida más favorables se ha resaltado como el principal motivo por el cual se movilizaron las personas migrantes, ya que muchas de ellas aluden a condiciones de desempleo y desigualdad en sus países de origen.

En segundo plano, la violencia e inseguridad vivida ha sido otra de las causas de la migración; muchas de ellas mencionan que han sufrido amenazas por parte de grupos criminales. Finalmente, algunas las personas entrevistadas han manifestado que su motivo para migrar era el deseo de encontrarse con sus familiares en el país de destino.

RAZONES PARA RETORNAR

Entre las principales afectaciones experimentadas por las personas migrantes se encuentran:

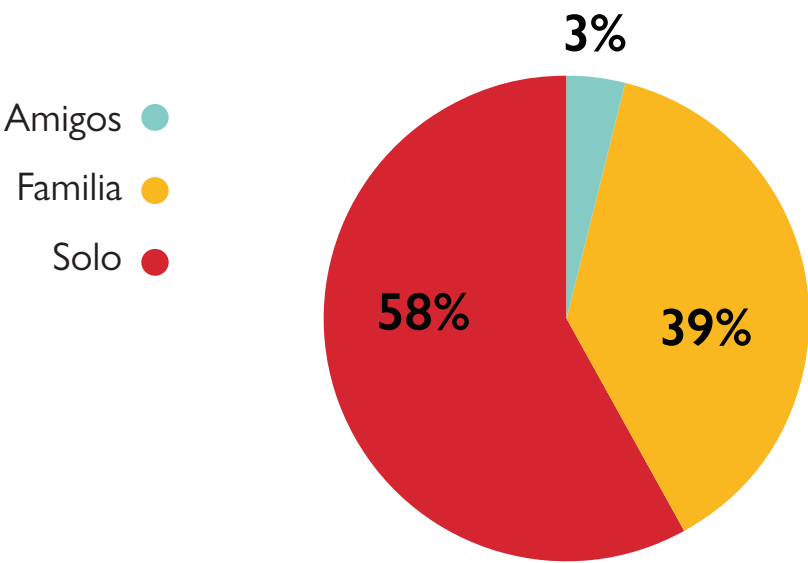


El 5% de las personas migrantes solicitaron o iniciaron un trámite migratorio para regularización en México. Pese a ello, decidieron retornar a su país de origen principalmente por abandono de trámite (36%), la falta de dinero para transportarse (19%), reunificación familiar (17%), problemas con terceros (12%), pariente enfermo (7%), robo de documentos (7%), trámite denegado (1%), y la falta de vivienda (1%)<sup>2</sup>.

PLANES AL RETORNAR AL PAÍS DE ORIGEN



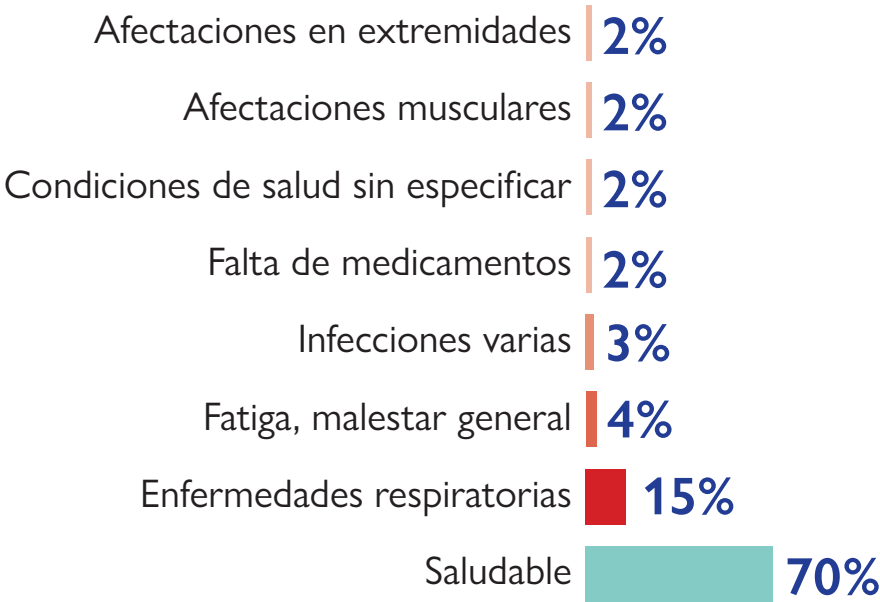
RELACIÓN DE QUIENES LE ACOMPAÑAN



En el siguiente gráfico se detalla la relación de parentesco entre las personas migrantes. En primer lugar, los datos reflejan que la mayoría de las personas migrantes viajan con familiares (39%), es decir padres, hermanos e hijos, seguidamente de los que viajan solos (58%). Un pequeño porcentaje de los migrantes (3%) manifiestan que viajaron con amigos o conocidos.

En cuanto a las personas migrantes que viajan con familiares, el 31% son menores de edad y se ubican entre los 0 y 17 años, destacando que un 22% son menores de 12 años.

CONDICIÓN DE SALUD



Con respecto a las condiciones de salud aparente de las personas migrantes, la gran mayoría se autoperciben en un estado saludable (70%). Sin embargo, se ha identificado que alrededor de un 15% de las personas migrantes entrevistadas que optaron al Programa de Retorno Voluntario Asistido sufrían enfermedades respiratorias, así como algunos casos de infecciones y afectaciones en músculos y extremidades.

Además, el personal de la OIM ha detectado a través del proceso de entrevista a las personas migrantes, algunas condiciones específicas de salud que han experimentado ansiedad, deshidratación, nerviosismo y quemaduras.

<sup>2</sup> Esta información se recopila desde el mes de Marzo de 2019, por lo que su representatividad equivale al 25% del total de retornos.

PERSONAS MIGRANTES QUE DESISTEN DE LOS “PROTOCOLOS DE PROTECCIÓN A MIGRANTES (MPP)” DE LOS ESTADOS UNIDOS DE AMÉRICA

Los Retornos Voluntarios Asistidos de quienes desisten del proceso de los “Protocolos de Protección a Migrantes (MPP)” de los Estados Unidos, es un programa que actualmente solo se encuentra habilitado en la frontera norte de México. Estos retornos se efectúan mediante un acompañamiento en el cual se asesora a la persona migrante sobre las implicaciones y consecuencias de abandonar el proceso, así como la remisión de casos especiales a organizaciones especializadas que requieran de apoyo en México.

Total de retornos voluntarios asistidos

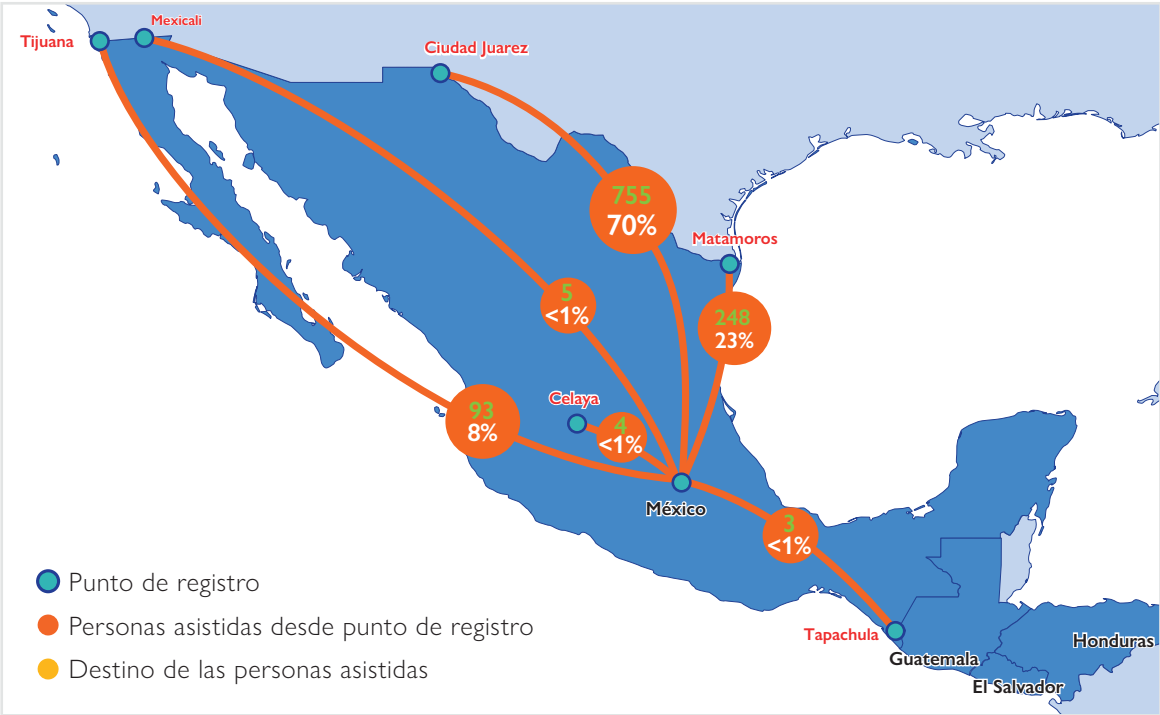
Niñas, niños y adolescentes migrantes<sup>3</sup>

1,108

525

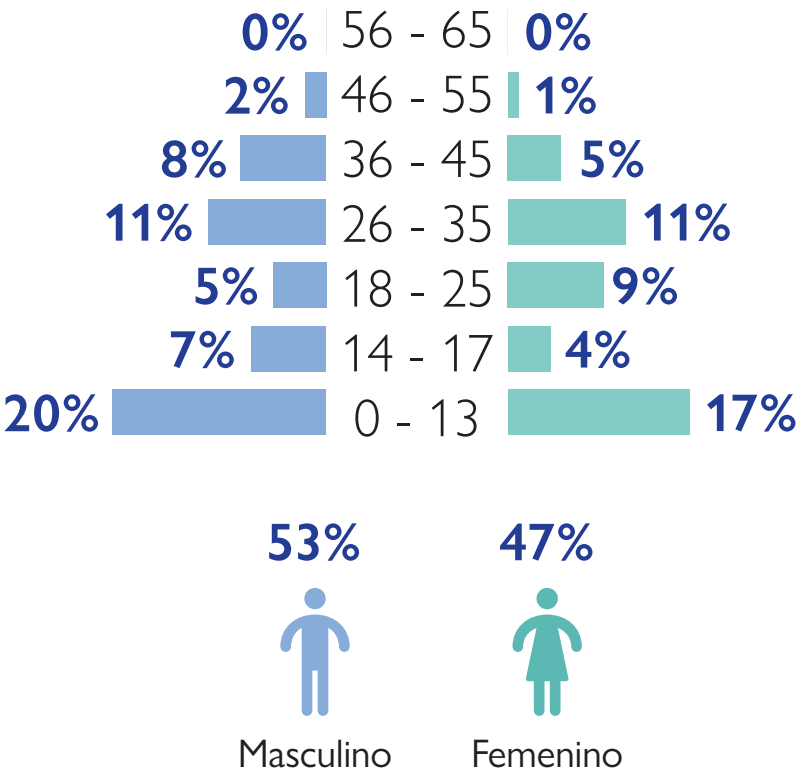
<sup>3</sup>Incluidos en el total de retornos voluntarios asistidos

MEDIOS DE TRANSPORTE



PERFIL MIGRATORIO

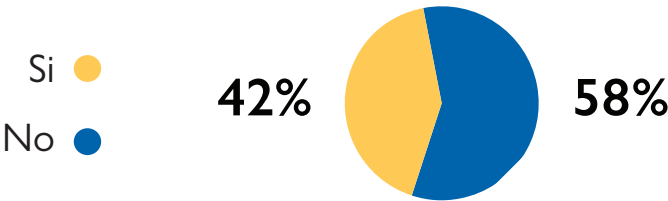
SEXO Y EDAD



ESTATUS MIGRATORIO



SOLICITUD DE REGULARIZACIÓN MIGRATORIA EN MÉXICO

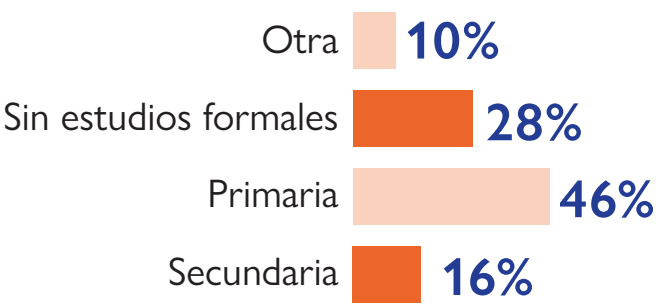


El 31% de las personas que se acogieron al Programa de Retorno Voluntario Asistido, son menores de 12 años provenientes de Honduras.

Las personas migrantes mayoritariamente poseen un estatus migratorio regular (81%). Sin embargo, en relación con la solicitud de trámites migratorios en México, un 42% respondieron que efectuaron algún tipo de trámite en ese país, de los cuales en su totalidad obtuvieron una respuesta positiva (el 19% son menores de edad, que viajaban en compañía de sus padres). La mayoría de las personas migrantes solicitaron la Forma Migratoria Múltiple (FMM), la cual tiene una vigencia de 180 días naturales.



EDUCACIÓN



Con respecto al nivel de escolaridad de las personas migrantes, es notable que la mayoría cuenta con educación primaria (46%). De ellos, el 64% tienen primaria incompleta y el 36% tienen la primaria completa.

Cabe destacar que el 12% de las personas que no tienen estudios formales son niñas y niños menores de 5 años, quienes todavía no ingresan al sistema educativo formal. Mientras que el 88% restante son niñas, niños (4% entre los 8-12 años) y mayores de edad (84%) que no pudieron acceder a la educación básica.

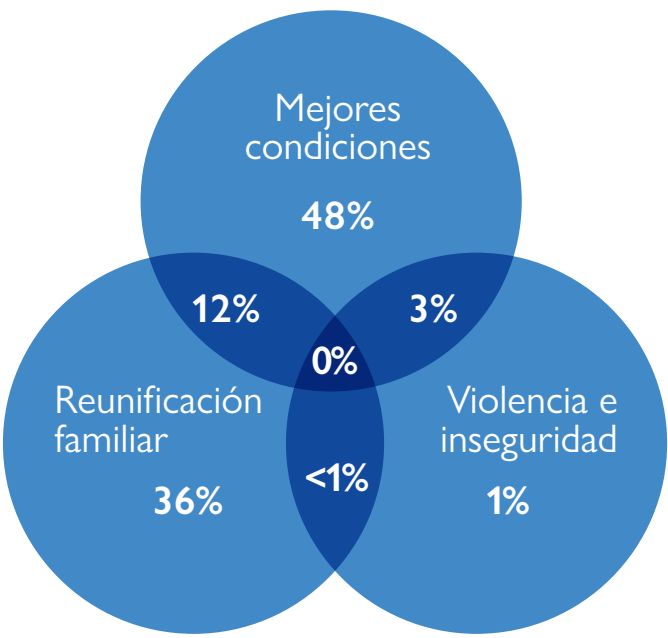
SECTOR DE OCUPACIÓN

De acuerdo con el sector de ocupación de las personas migrantes al momento de solicitar el retorno voluntario, 41% declararon que son estudiantes, siendo la mayoría (33%) niños y niñas menores de 18 años (24% menores de 12 años y 8% entre 13-17 años), mientras que un 1% fueron personas entre los 36-45 años.

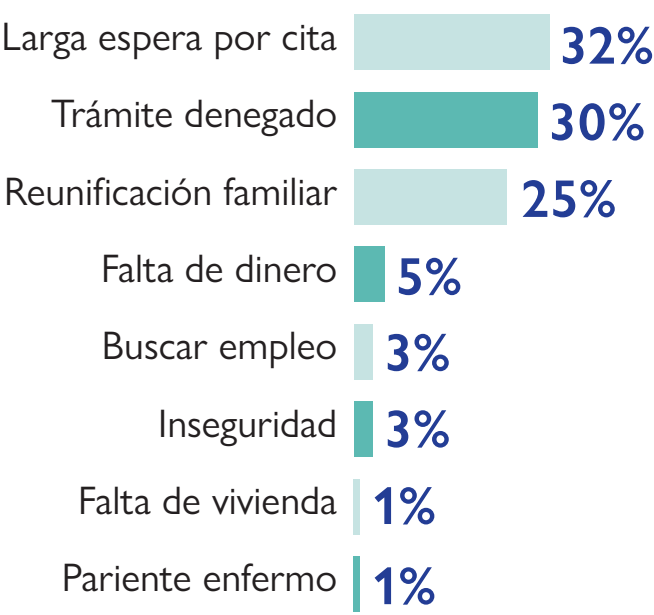


El 18% de las personas que se dedican a servicios domésticos remunerados y no remunerados, artesanías y silvicultura corresponde a mujeres. Asimismo, quienes trabajan en construcción y transporte en su totalidad son hombres. De las personas que se ocupan en agricultura, el 90% son hombres y el 10% son mujeres; y en comercio, el 71% son mujeres y el 29% son hombres.

RAZONES DE LA MIGRACIÓN



RAZÓN DE RETORNO



En el siguiente gráfico, se resumen las principales razones por las cuales las personas migran. Como principal razón se identifica la búsqueda de mejores condiciones (48%), específicamente la búsqueda de trabajo (51%) y la búsqueda de oportunidades de estudio (34%).

Los principales motivos por los cuales las personas migrantes deciden retornar se resumen en una larga espera por una cita para solicitud de refugio en Estados Unidos (32%), trámite denegado (30%), reunificación familiar (25%) y la falta de dinero (5%).

PLANES AL VOLVER AL PAÍS DE ORIGEN



59%

Buscar empleo



32%

Estudiar



8%

Reunificación familiar



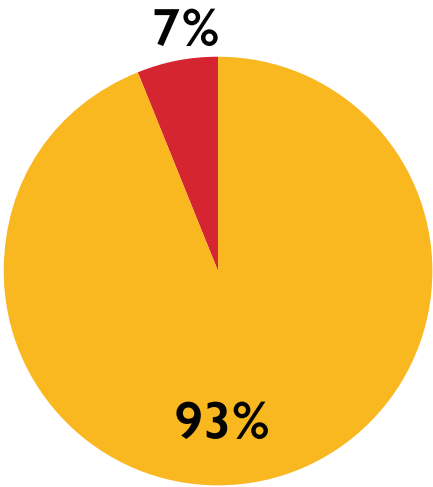
1%

Volver a casa

De las personas que planean trabajar cuando retornen a su país de origen, el 45% indicó que tuvieron como principal motivo de la migración la búsqueda de mejores condiciones laborales. Así mismo el 3% de estas personas indican tener entre 13-17 años.

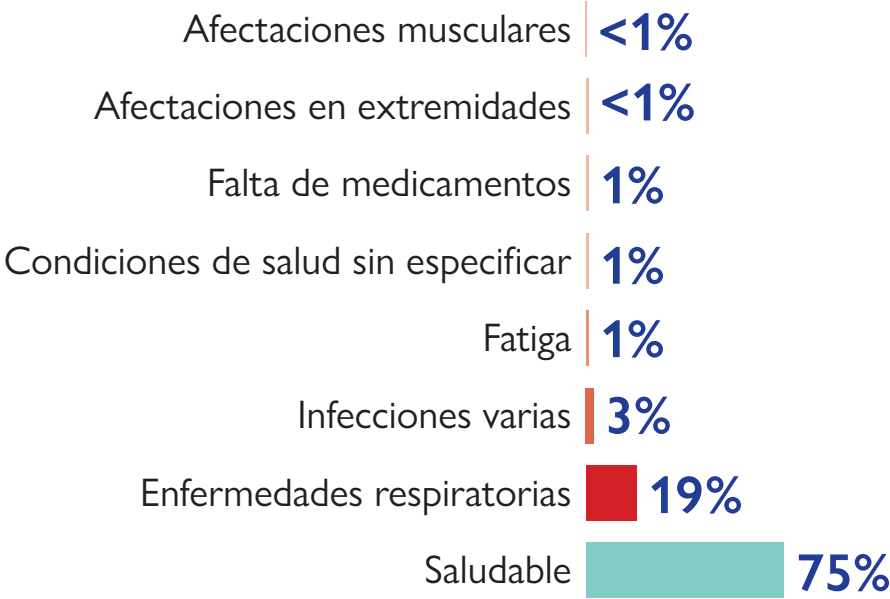
A su vez el 23% que piensan estudiar al volver a su país son menores de 12 años, y el 34% manifestó que tenía como principal motivo de la migración la búsqueda de opciones educativas.

RELACIONES DE QUIENES LE ACOMPAÑAN



En el siguiente gráfico se detalla la relación de quienes acompañan a las personas migrantes. Los datos reflejan que la mayoría viajan con familiares (93%), de los cuales el 47% son menores de edad y se ubican entre los 0 y 17 años (destacando que un 35% son menores de 12 años) y tan solo el 7% viajan solos (as), de las cuales el 41% son mujeres.

ESTADO DE SALUD



En cuanto al estado de salud de las personas migrantes, la mayoría se auto percibe como saludable (75%). Sin embargo, el personal de la OIM ha podido identificar que estas personas estaban deshidratadas o poseían algún tipo de quemadura en la piel. El 65% de las personas que padecen de diferentes tipos de infecciones y el 51% de las personas que padecen enfermedades respiratorias son menores de 12 años. De estos niños y niñas que padecían enfermedades respiratorias, el personal del a OIM identificó que también estaban en estado de deshidratació.

RENUNCIA DE RESPONSABILIDAD

Las opiniones expresadas en este informe son las de los autores(as) y no reflejan necesariamente los puntos de vista de la Organización Internacional para las Migraciones (OIM). Las designaciones empleadas y la presentación del material a lo largo del informe no implican la expresión de ninguna opinión por parte de la OIM sobre el estado legal de ningún país, territorio, ciudad o área, o de sus autoridades, o con respecto a sus fronteras o límites. La OIM está comprometida con el principio de que la migración humana y ordenada beneficia a los migrantes y a la sociedad. Como organización intergubernamental, la OIM actúa con sus socios en la comunidad internacional para: ayudar a enfrentar los desafíos operativos de la migración; comprensión avanzada de los problemas de migración; alentar el desarrollo social y económico a través de la migración; y defender la dignidad humana y el bienestar de los migrantes.

DERECHOS DE AUTOR

Todos los derechos reservados. Ninguna parte de esta publicación puede reproducirse, almacenarse en un sistema de recuperación o transmitirse de ninguna forma o por ningún medio, electrónico, mecánico, fotocopiado, grabación o de otro modo sin el permiso previo por escrito del editor.

**OIM Oficina Regional para Centroamérica, Norteamérica y el Caribe**  
Edificio Sabana Business Center, Boulevard Ernesto Rohrmoser, San José, Costa Rica.  
**Email:** [iomsanjose2@iom.int](mailto:iomsanjose2@iom.int)  
**Teléfono:** +506 2212-5300  
**Página web:** <http://rosanjose.iom.int/site/>

**Programa Mesoamerica**  
<http://www.programamesoamerica.iom.int/>

