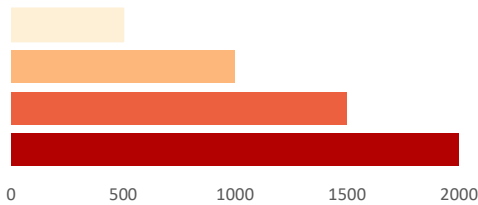


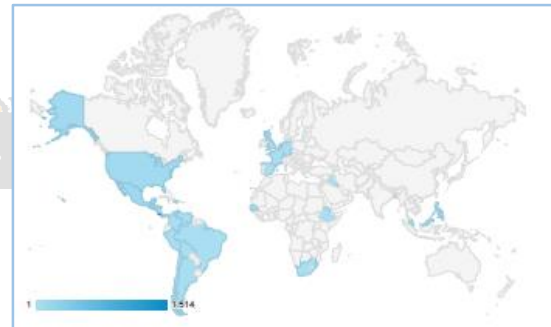
# MigrantApp

**INFORME**

20 setiembre, 2017 - 31 marzo, 2018



Usuarios activos por país




**7.997 Descargas**

Países con mayor número de descargas:

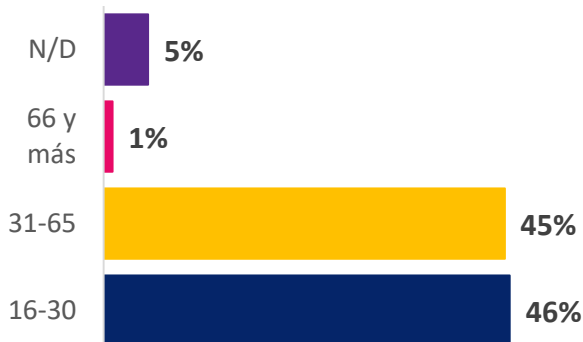
**Honduras, Nicaragua, México, El Salvador y Guatemala**

**1.618 Centros de asistencia mapeados**

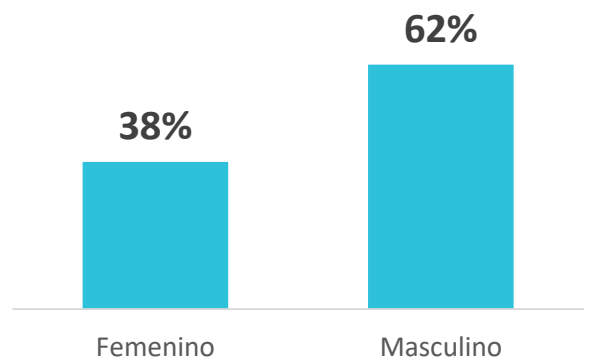


## Información demográfica<sup>1</sup>

**Edad**



**Sexo**



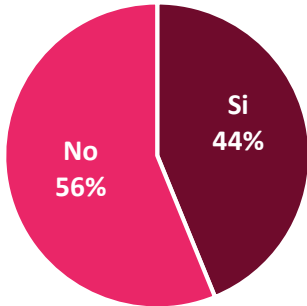
<sup>1</sup> Datos demográficos basados en los resultados de encuestas.

# RESULTADOS DE ENCUESTAS

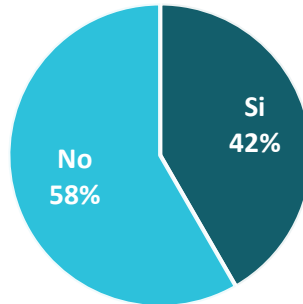
## “Cuéntanos tu experiencia”

**INFORME MIGRANTAPP**  
20 setiembre, 2017 - 31 marzo, 2018

¿Han emigrado?



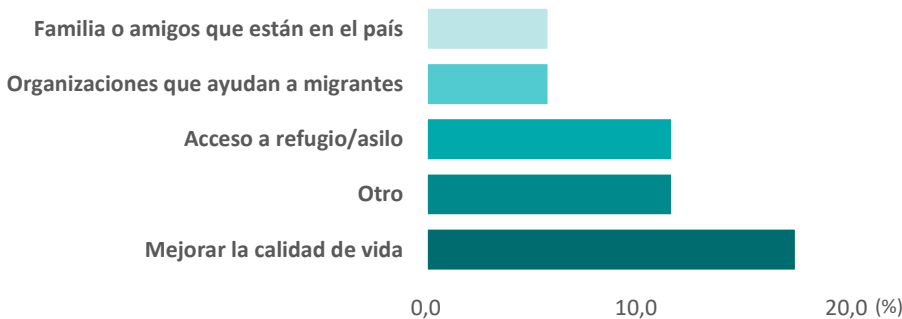
¿Viajan solos?



¿Consideran regresar al país de origen en algún momento?



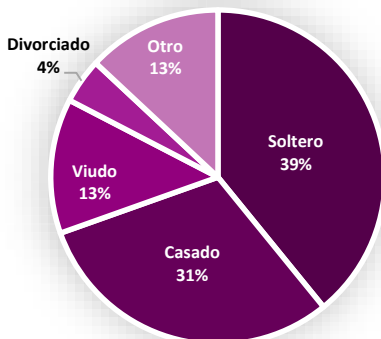
Consideraciones tomadas en cuenta para elegir al país de destino



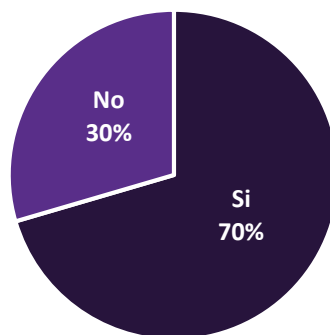
**6 personas** han respondido positivamente a indicadores sobre riesgo de **trata de personas**.



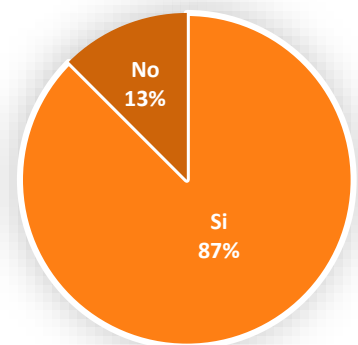
Estado Civil



¿Han pensado en vivir en otro país?



¿Consideran útil la aplicación?



Con el apoyo de:



Disponible para [Android](#) y [iOS](#)  
Programa Regional Mesoamérica  
<http://programamesoamerica.iom.int/>